

Tespack 10K - TRIPLE POWER

DEUTSCH

WICHTIGE INFORMATIONEN

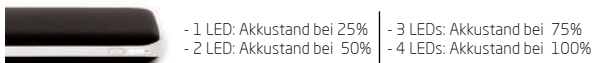
- Laden Sie das Gerät vor der ersten Benutzung vollständig auf.
- Beschädigen oder öffnen Sie keinesfalls das **Tespack 10K**.
- Laden und entladen Sie den Akku vollständig mindestens alle 3 Monate.
- Es wird **nicht empfohlen** den Akku über Laptops oder Tablets mittels USB-C Stecker zu laden (3).
- Das Produkt bitte nicht bei Temperaturen über 45 Grad lagern.

EIN - UND AUSSCHALTEN DES AKKUS

· Automatischer Modus - Der Ladevorgang wird automatisch gestartet, sobald ein Gerät verbunden wird. Der Akku schaltet sich von selbst ab sobald das Gerät vollständig geladen oder vom **Tespack 10K** getrennt wurde.

GERÄTE LADEN MIT Tespack 10K - TRIPLE POWER

- Verbinden Sie Ihr Gerät mit einer der USB Buchsen des **Tespack 10K** um den Ladevorgang zu starten (2)(3).
- Der Ladezustand des Akkus wird durch 4 LEDs angezeigt:



AUFLADEN DES Tespack 10K - TRIPLE POWER

- Laden Sie das **Tespack 10K** mittels USB Netzteil: Folgende USB Stecker sind kompatibel: Micro-USB oder USB Typ-C.
 - Ladezeit: ca. 3 Stunden.
- Laden mittels Solarpanel (**TesLink** Adapter notwendig):
 - Ladezeit: ca. 6 Stunden
- Während des Ladevorgangs kann das **Tespack 10K** nicht zum Aufladen anderer Geräte verwendet werden.

PRODUKT SPEZIFIKATIONEN

· **Akku:** 10000 mAh/3.7V Li-Po
· **Dimensionen:** 135 x 71 x 15 mm
· **Gewicht:** 200g



- 1 Eingang: Micro-USB 5V 2A
- 2 2x USB-A Ausgänge 5V 2A
- 3 Eingang/Ausgang: USB Type-C 5V 2A



Tespack 10K - TRIPLE POWER

SUOMI

TÄRKEÄ TIETÄÄ

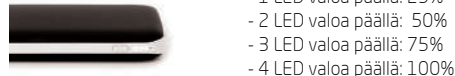
- Ennen ensimmäistä käyttöä lataa akku täyteen seinäpistorakkeesta.
- Älä koskaa avaa tai pura osiin **Tespack 10K** akkua
- Suorita akun täysi lataus-tyhjennys sykli ainakin kerran 3 kuukaudessa.
- Emme **suosittele** **Tespack 10K** lataamista USB Type-C liittimen kautta kannettavista tietokoneista tai tableteista(3).
- Älä altista tuotetta yli 45°C: n lämpötilaan.

POWER ON/OFF

· Automaattinen - Plug & charge toiminto. Kun ladattava laite on täynnä lataus loppuu automaattisesti tai kun laite on irroitettu akusta.

LATAAMINEN Tespack 10K - TRIPLE POWER AKUSTA

- Liitä laitteesi mihin tahansa USB portista ladataksesi (2)(3).
- LED valot ilmoittavat akun tason:



Tespack 10K - TRIPLE POWER UUEDELLEEN LATAUS

- Lataa **Tespack 10K** seinäpistorakkeesta millä tahansa laturilla joka on tukee: Micro-USB or USB Type-C kaapeleita.
 - Arvioitu täyteenlataus aika: 3 tuntia.
- Aurinkopaneeli lataus (käytä **TesLink** USB adapteria):
 - Arvioitu täyteenlataus aika: 6 tuntia.
- Samanaikaista akun ja USB laitteen latausta ei ole tuettu.

TEKNISET TIEDOT

· **Akun kapasiteetti:** 10000 mAh/3.7V Li-Po
· **Laitteen koko:** 135 x 71 x 15 mm
· **Laitteen paino:** 200g



- 1 Sisääntulo - Micro-USB 5V 2A
- 2 2 USB-A ulostulo 5V 2A
- 3 Sisääntulo/ulostulo - USB Type-C 5V 2A



Tespack 10K - TRIPLE POWER

NEDERLANDS

BELANGRIJKE INFORMATIE

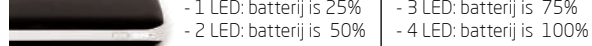
- Volledig opladen voor het eerste gebruik.
- Probeer de **Tespack 10K** nooit uit elkaar te halen.
- Voer één keer in de 3 maanden het hele proces van vol naar leeg uit.
- Tespack **raad niet aan** uw **Tespack 10K** op te laden door middel van laptops en/of tablets met de USB Type-C connector (3).
- Stel het product niet bloot aan temperaturen boven 45°C.

AAN/UIT

· Automatisch- Plug & charge. De Powebank stopt met met opladen van uw apparaat wanneer deze vol is of wanneer deze wordt.

OPLADEN MET Tespack 10K - TRIPLE POWER

- Koppel uw apparaat aan een van de USB poorten om uw apparaat op te laden (2)(3).
- LED lampen geven batterij hoeveelheid aan van de 10K.



OPLADEN VAN DE Tespack 10K - TRIPLE POWER

- Laad de **Tespack 10K** via het stopcontact met een van de volgende connectors: Micro-USB or USB Type-C cable.
 - Gemiddelde oplaadtijd: 3 hours.
- Laad hem op door middel van ons zonnepaneel (Met **TesLink**):
 - Gemiddelde oplaadtijd: 6 hours.
- Opladen van je apparaten tijdens het opladen van de **Tespack 10K** is **niet** mogelijk.

PRODUCT SPECIFICATIES

· **Batterij:** 10000 mAh/3.7V Li-Po
· **Afmetingen:** 135 x 71 x 15 mm
· **Gewicht:** 200g



- 1 Ingang Micro-USB 5V 2A
- 2 2x USB-A uitgang 5V 2A
- 3 Ingang/uitgang USB Type-C 5V 2A



Tespack 10K - TRIPLE POWER

SVENSKA

VIKTIGT ATT VETA

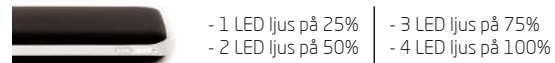
- Före den första användningen ladda batteriet fullt.
- Aldrig öppna eller ta isär **Tespack 10K** batteriet.
- Utför full laddning-tömning minst en gång inom 3 månader.
- Vi inte rekommenderar att ladda **Tespack 10K** via USB-Type-C porten från bärbara datorer eller tableter. (3)
- Utsätts produkten inte för temperaturen över 45°C.

STRÖM ON/OFF

· Automatisk Plug & Charge funktion. Då den laddade apparaten är full laddningen upphör automatiskt eller då när apparaten har lösgjorts från batteriet.

LADDNINGEN AV Tespack 10K - TRIPLE POWER BATTERIET

- Anslut din apparat till vilkendera av USB portarna för att ladda (2)(3).
- LED ljusen visar batterinivån:



ÅTERLADDNINGEN AV Tespack 10K - TRIPLE POWER

- Ladda **Tespack 10K** ur inomhus stöpsel med vilkendera av de följande laddarna Micro-USB eller USB Type-C kabeln.
 - Beräknad tid för full laddning: 3 timmar.
- Solpanel laddning (använd **TesLink** USB adaptern):
 - Beräknad tid för full laddning: 6 timmar.
- Samtida laddningen av batteriet och USB apparaten är ej stött.

TEKNISK DATA

· **Batteriets kapacitet:** 10000 mAh/3.7V Li-Po
· **Apparatens storlek:** 135 x 71 x 15 mm
· **Apparatens vikt:** 200g



- 1 Inledning - Micro-USB 5V 2A
- 2 2x utledning - USB-A 5V 2A
- 3 Inledning/Utleddning - USB Type-C 5V 2A



10K

TRIPLE POWER

MOBILE POWER STATION

USER'S GUIDE

ENGLISH
DEUTSCH

FRANÇAIS
ESPAÑOL
NEDERLANDS

SUOMI
SVENSKA


Tespack
NEVER LOSE YOUR POWER

Tespack 10K - TRIPLE POWER

ENGLISH

⚠ IMPORTANT INFORMATION

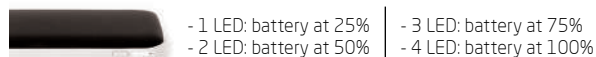
- Fully charge before first use.
- Never try to open or dismantle the **Tespack 10K**.
- Perform a full charge-discharge cycle at least once every 3 months.
- It's **not recommended** to charge the **Tespack 10K** through laptops and/or tablets using the USB Type-C connector (3).
- Do not expose the product to temperatures above 45°C.

🔌 POWER ON/OFF

- Auto mode - Plug & charge. It will stop once the device is fully charged or the devices are removed from the Power Bank.

⚡ CHARGING WITH **Tespack 10K** - TRIPLE POWER

- Plug your device to any of the USB ports to charge (2)(3).
- LED lights indicate battery status:



🔌 RECHARGING THE **Tespack 10K** - TRIPLE POWER

- Recharge the **Tespack 10K** through wall socket with any connector supported: Micro-USB or USB Type-C cable.
 - Approximate charging time: 3 hours.
- Charge it using our Solar Panel (through **TesLink**):
 - Approximate charging time: 6 hours.
- Recharging with USB connector and charging any USB device simultaneously (charging your devices while recharging the 10K) is **not** possible.

⚙️ PRODUCT SPECIFICATIONS

Battery: 10000 mAh/3.7V Li-Po
Dimensions: 135 x 71 x 15 mm
Weight: 200g



- 1 Input Micro-USB 5V 2A
- 2 2x USB-A Outputs 5V 2A
- 3 Input/Output USB Type-C 5V 2A



Tespack 10K - TRIPLE POWER

ESPAÑOL

⚠ INFORMACIÓN IMPORTANTE

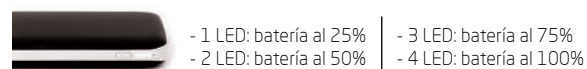
- Realice una carga completa antes del primer uso.
- No intentar abrir o desmontar el **Tespack 10K**.
- Realice un ciclo de carga y descarga completa una vez cada tres meses.
- **No se recomienda** cargar el **Tespack 10K** a través de ordenadores portátiles o tablets utilizando el puerto USB Type-C (3).
- No exponer el producto a temperaturas superiores a 45°C.

🔌 ENCENDIDO Y APAGADO DEL DISPOSITIVO

- Conectar y listo. La carga comienza y se detiene de forma automática una vez el dispositivo se ha retirado o cargado completamente.

⚡ CARGA MEDIANTE **Tespack 10K** - TRIPLE POWER

- Conecta tu dispositivo a cualquiera de los puertos USB (2)(3).
- Estado de la batería según las luces LED:



🔌 RECARGANDO EL **Tespack 10K** - TRIPLE POWER

- Recarga el **Tespack 10K** con un adaptador a corriente desde Micro-USB o USB Type-C:
 - Tiempo estimado de carga: 3 horas.
- A través de uno de nuestros paneles solares (utilizando **TesLink**):
 - Tiempo estimado de carga: 6 horas.
- La carga simultánea de dispositivos mientras se está cargando el **Tespack 10K**, **no** está soportada.

⚙️ ESPECIFICACIONES TÉCNICAS

Batería: 10000 mAh/3.7V Li-Po
Dimensiones: 135 x 71 x 15 mm
Peso: 200g



- 1 Entrada Micro-USB 5V 2A
- 2 2 Salidas USB-A 5V 2A
- 3 Entrada/Salida USB Type-C 5V 2A



Tespack 10K - TRIPLE POWER

FRANÇAIS

⚠ INFORMATION IMPORTANTE

- Avant la première utilisation, il est conseillé d'effectuer une charge complète de la batterie.
- N'essayez pas d'ouvrir ou de démonter la **Tespack 10K**.
- Il est recommandé de réaliser un cycle de charge et décharge complète une fois tous les trois mois.
- Il **n'est pas recommandé** charger la batterie **Tespack 10K** via le port USB Type-C d'ordinateurs portables ou tablettes (3).
- N'exposez pas le produit à des températures supérieures à 45°C.

🔌 ALLUMAGE ET ARRÊT DU DISPOSITIF

- Connecter et prêt à l'emploi. La charge démarre et s'arrête automatiquement lorsque le dispositif est retiré ou chargé complètement.

⚡ CHARGEZ AVEC **Tespack 10K** - TRIPLE POWER

- Connectez votre dispositif à n'importe quel port USB (2)(3).
- Indicateurs d'état de charge par LED:



🔌 RECHARGEZ LA **Tespack 10K** - TRIPLE POWER

- Rechargez la **Tespack 10K** avec un adaptateur depuis Micro-USB ou USB Type-C:
 - Temps de charge estimé: 3 heures.
- Avec un de nos panneaux solaires (il est requis **TesLink**):
 - Temps de charge estimé: 6 heures.
- Il **n'est pas accepté** la charge simultanée de dispositifs en même temps que la **Tespack 10K** est en charge.

⚙️ SPÉCIFICATIONS TECHNIQUES

Batterie: 10000 mAh/3.7V Li-Po
Dimensions: 135 x 71 x 15 mm
Poids: 200g



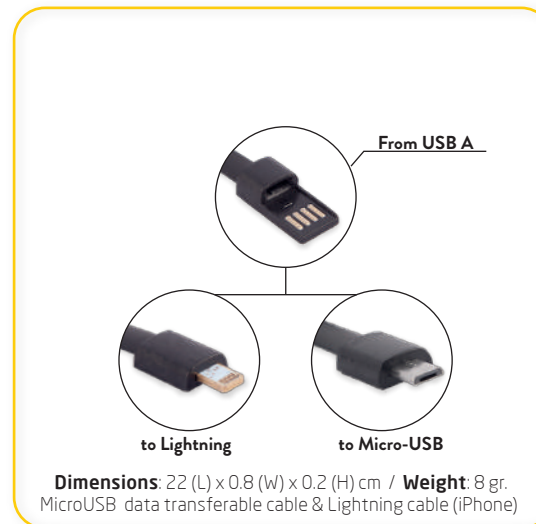
- 1 Entrée Micro-USB 5V 2A
- 2 2 Sorties USB-A 5V 2A
- 3 Entrée/Sortie USB Type-C 5V 2A



Charging Bracelet Cables

ACCESSORIES INCLUDED

USB TO MICRO-USB OR APPLE LIGHTNING



Designed by Tespack Oy
in Finland 🇫🇮



www.tespack.com